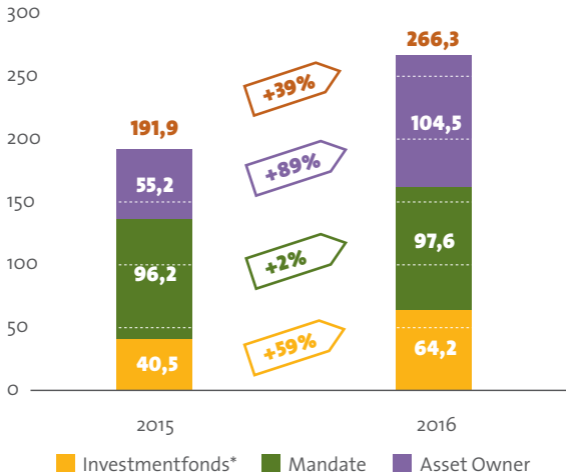


GRAFIK 1 : Nachhaltige Geldanlagen in der Schweiz
(in Milliarden CHF)



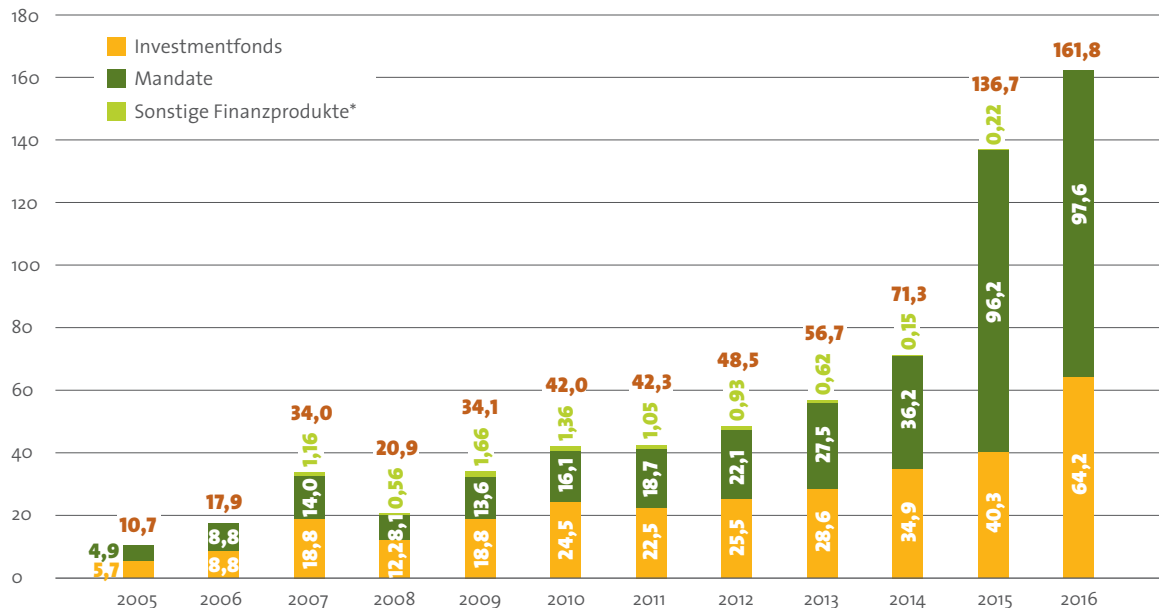
** Die Investmentfonds enthalten 2015 auch die sonstigen Finanzprodukte.
Daten: Forum Nachhaltige Geldanlagen, Swiss Sustainable Finance*

**TABELLE 1 : Nachhaltige Investments 2015 und 2016 im Vergleich
(in Milliarden CHF)**

Jahr	2016	2015	Veränderung in Prozent
Investmentfonds*	64,2	40,5	+59%
Mandate	97,6	96,2	+2%
Asset Owner	104,5	55,2	+89%
Insgesamt	266,3	191,9	+39%

**Die Investmentfonds enthalten 2015 auch die sonstigen Finanzprodukte
Daten: Forum Nachhaltige Geldanlagen, Swiss Sustainable Finance*

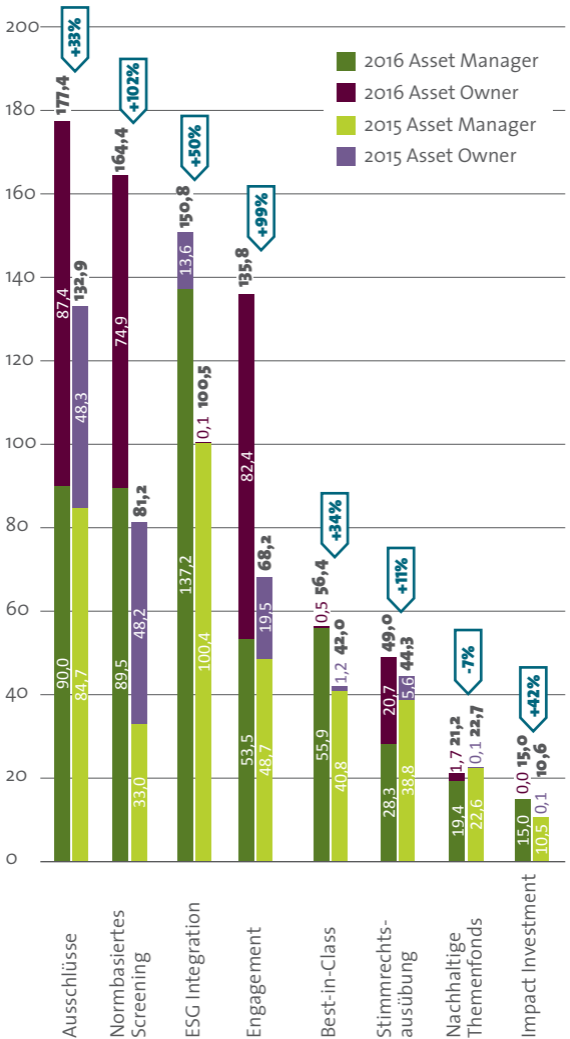
GRAFIK 2 : Nachhaltige Investmentfonds und Mandate in der Schweiz (in Milliarden CHF)



* Für 2016 wurden „Sonstige Finanzprodukte“ nicht mehr gesondert erhoben.

Daten: Forum Nachhaltige Geldanlagen, Swiss Sustainable Finance

GRAFIK 3 : Nachhaltige Anlagestrategien in der Schweiz 2015 und 2016 im Vergleich (in Milliarden CHF)



Daten: Forum Nachhaltige Geldanlagen, Swiss Sustainable Finance

**TABELLE 2 : Die Top Ten der Ausschlusskriterien in der Schweiz 2016
(in Milliarden CHF)**

1.	Menschenrechtsverletzungen	130,2
2.	Arbeitsrechtsverletzungen	111,2
3.	Korruption und Bestechung	109,4
4.	Umweltzerstörung	105,5
5.	Waffen (Handel und Produktion)	90,0
6.	Tabak	80,0
7.	Pornografie	66,2
8.	Kernenergie	61,3
9.	(Grüne) Gentechnik	58,9
10.	Glücksspiel	48,9

Daten: Forum Nachhaltige Geldanlagen, Swiss Sustainable Finance

TABELLE 3 : Die Top Five der Ausschlusskriterien für Staaten in der Schweiz 2016 (in Milliarden CHF)

1.	Kernenergie	7,6
2.	Korruption	6,3
3.	Verstöße gegen Waffensperrverträge	6,2
4.	Todesstrafe	5,3
5.	Nichtratifizierung von Umweltkonventionen	4,3

Daten: Forum Nachhaltige Geldanlagen, Swiss Sustainable Finance

TABELLE 4 : Normbasiertes Screening in der Schweiz 2016
(in Milliarden CHF)

1.	ILO-Kernarbeitsnormen	110,1
2.	Global Compact	109,8
3.	OECD-Leitsätze für multinationale Unternehmen	53,1

Daten: Forum Nachhaltige Geldanlagen, Swiss Sustainable Finance

TABELLE 5 : ESG-Engagement-Themen in der Schweiz 2016 nach ihrer Bedeutung

1.	Corporate Governance/Gute Unternehmensführung
2.	Klimawandel
3.	Unternehmensethik
4.	Zulieferketten
5.	Menschenrechte
6.	Umweltmanagement
7.	Umwelteinfluss von Investitionen, Produkten und Dienstleistungen
8.	Umwelt-Kontroversen
9.	Beschäftigungsverhältnisse
10.	Gesellschaftliches Engagement

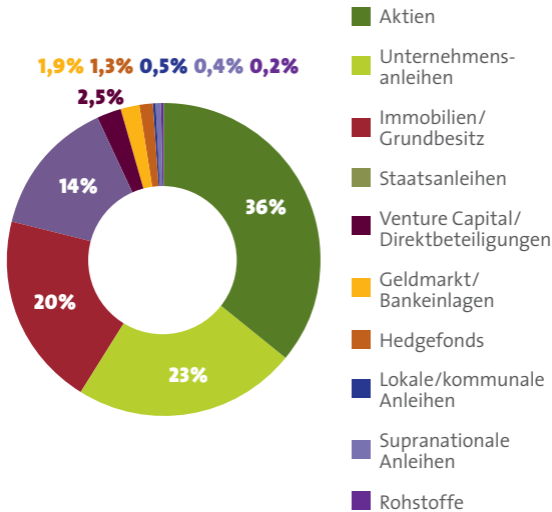
Daten: Forum Nachhaltige Geldanlagen, Swiss Sustainable Finance

TABELLE 6 : Die drei wichtigsten Motive für Impact Investments in der Schweiz 2016

1.	Stabiler und langfristiger Erfolg
2.	Beitrag für eine nachhaltige Entwicklung
3.	Finanzielle Chancen

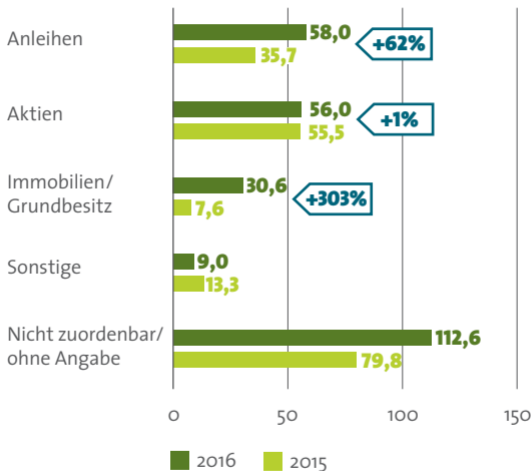
Daten: Forum Nachhaltige Geldanlagen, Swiss Sustainable Finance

GRAFIK 4 : Anteile der verschiedenen Asset Klassen in der Schweiz 2016 (in Prozent)



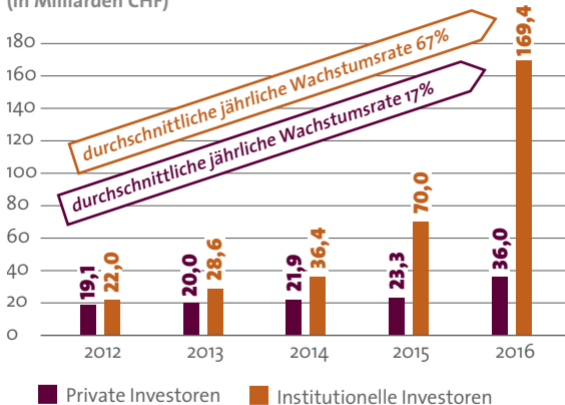
Daten: Forum Nachhaltige Geldanlagen, Swiss Sustainable Finance

GRAFIK 5 : Die verschiedenen Asset Klassen 2016 und 2015 in der Schweiz im Vergleich (in Milliarden CHF)



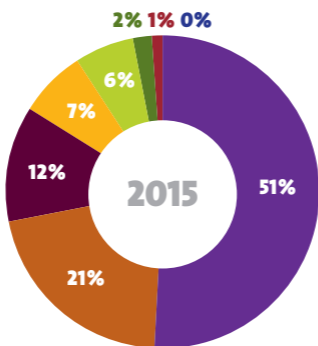
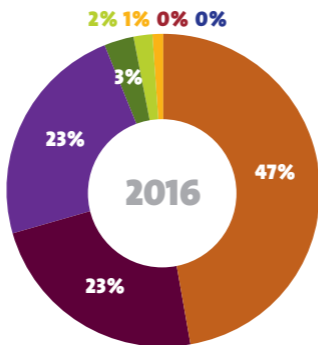
Daten: Forum Nachhaltige Geldanlagen, Swiss Sustainable Finance

**GRAFIK 6 : Die Verteilung der Anlegertypen in Schweiz
(in Milliarden CHF)**



Daten: Forum Nachhaltige Geldanlagen, Swiss Sustainable Finance

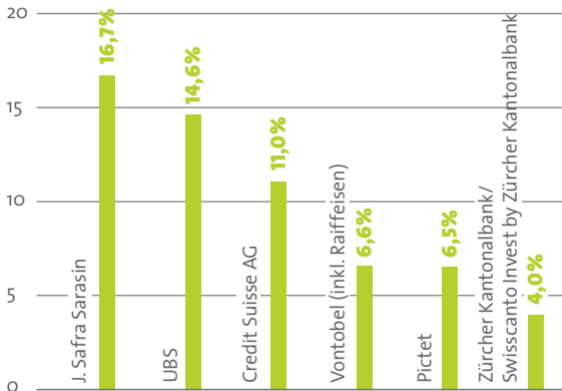
GRAFIK 7 : Typen institutioneller Investoren in der Schweiz 2015 und 2016 (nach Volumen nachhaltiger Assets)



- | | |
|--|---|
| ■ Öffentliche Pensions- oder Reservefonds | ■ Stiftungen |
| ■ Anlagestiftungen & betriebliche Pensionsfonds | ■ Sonstige |
| ■ Versicherungsunternehmen | ■ Öffentliche Hand |
| ■ Kirchliche Institutionen & Wohlfahrtsorganisationen | ■ Universitäten & andere wissenschaftliche Einrichtungen |

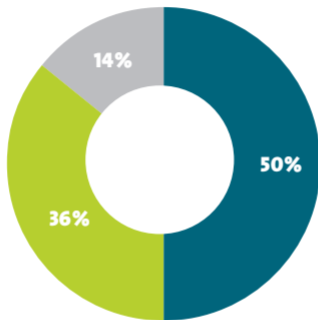
Daten: Forum Nachhaltige Geldanlagen, Swiss Sustainable Finance

GRAFIK 8 : Die Marktanteile der grössten Asset Manager in der Schweiz 2016 (in Prozent)



Daten: Forum Nachhaltige Geldanlagen, Swiss Sustainable Finance

GRAFIK 9 : Themen der Richtlinie für die Ausübung von Stimmrechten von Schweizer Asset Ownern



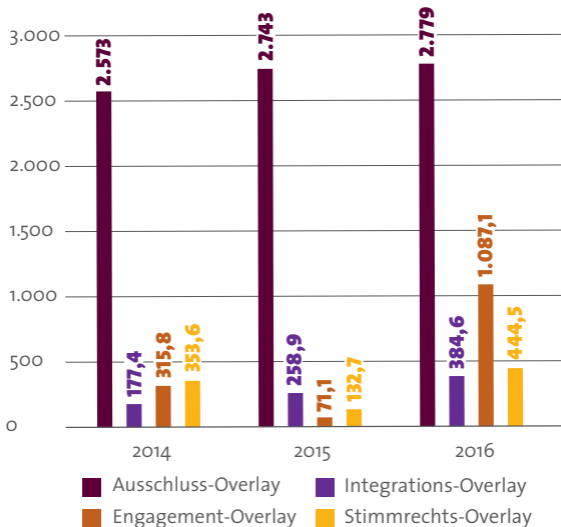
■ Umwelt, Sozial- und Governance-themen (ESG)

■ Fokussierung auf Governance

■ unspezifisch

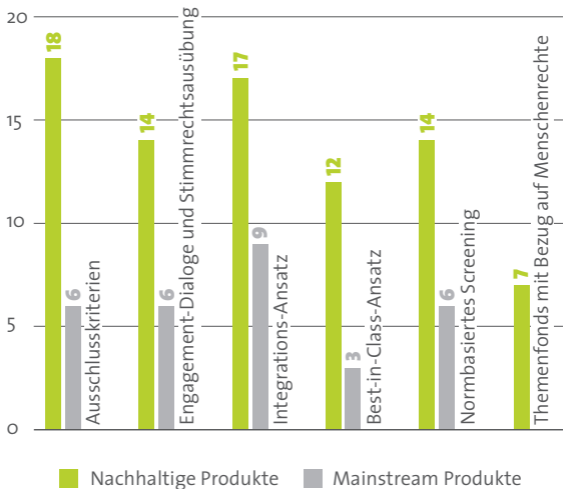
Daten: Forum Nachhaltige Geldanlagen, Swiss Sustainable Finance

**GRAFIK 10 : Übersicht zu den Asset Overlays in der Schweiz
(in Milliarden CHF)**



Daten: Forum Nachhaltige Geldanlagen, Swiss Sustainable Finance

GRAFIK 11 : Strategien der Finanzakteure zur Berücksichtigung von Menschenrechten in der Schweiz (Studienteilnehmer)



Daten: Forum Nachhaltige Geldanlagen, Swiss Sustainable Finance

**TABELLE 7 : Die drei wichtigsten Normen für das Thema
Menschenrechte in der Schweiz 2016**

1.	Global Compact
1.	ILO-Kernarbeitsnormen
3.	UN-Leitprinzipien für Wirtschaft und Menschenrechte (Ruggie Guidelines)

Daten: Forum Nachhaltige Geldanlagen, Swiss Sustainable Finance

TABELLE 8 : Die aus Sicht der Asset Manager in der Schweiz wirkungsvollsten Strategien in Bezug auf Menschenrechte

1.	Ausschlusskriterien
1.	Engagement und Stimmrechtsausübung
3.	Normbasiertes Screening

Daten: Forum Nachhaltige Geldanlagen, Swiss Sustainable Finance

TABELLE 9 : Schlüsselfaktoren für die Entwicklung des nachhaltigen Anlagemarktes nach ihrer Bedeutung

1.	Verantwortung als Asset Manager
2.	Reputationsmanagement
3.	Risikomanagement
4.	Nachfrage von Kunden
5.	Compliance-Gründe

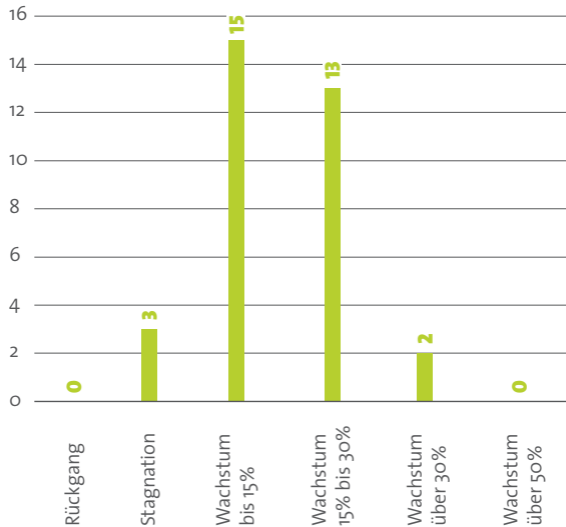
Daten: Forum Nachhaltige Geldanlagen, Swiss Sustainable Finance

TABELLE 10 : Schlüsselfaktoren für die Entwicklung des nachhaltigen Anlagemarktes nach ihrer Bedeutung

1.	Nachfrage institutioneller Investoren
2.	Änderungen der gesetzlichen Rahmenbedingungen
3.	Der Begriff der treuhänderischen Pflicht
4.	Nachfrage von Privatanlegern
5.	Druck von außen (NGOs, Medien, Gewerkschaften)
6.	Internationale Initiativen
7.	Bilanzierungsgrundsatz der Wesentlichkeit

Daten: Forum Nachhaltige Geldanlagen, Swiss Sustainable Finance

GRAFIK 12 : Prognostiziertes Wachstum von Nachhaltigen Geldanlagen 2017 in der Schweiz (Studienteilnehmer)



Daten: Forum Nachhaltige Geldanlagen, Swiss Sustainable Finance